

# NOTICE D'UTILISATION DE CLOE

(Carnet de liaison et d'Organisation Electronique)

# Sommaire

1.	Connexion.....	1
2.	Page d'accueil de CLOE.....	3
3.	Menu d'accès aux informations de l'apprenti.....	4
4.	Carnet de liaison de l'apprenti .....	5
5.	Les absences de l'apprenti.....	6
6.	Service d'échanges d'informations.....	8

# 1. Connexion



CENTRE DE FORMATION  
UNIVERSITAIRE  
EN APPRENTISSAGE

**CLOE**  
Carnet de Liaison et  
d'Organisation Electronique

Veuillez vous identifier

Identifiant :

Mot de passe :

[J'ai oublié mon mot de passe](#)

OK

## Carnet de Liaison et d'organisation Electronique

Le CLOE a pour but de suivre, d'informer et d'évaluer l'apprenti via un accès internet sécurisé par un identifiant et un mot de passe, tout en conservant le trinôme Tuteur Entreprise / Apprenti / Tuteur Ecole.

Les avantages du CLOE sont multiples : modernisation de l'outil d'évaluation, gain de temps, suivi régulier de l'apprenti, accès simplifié à l'information et renforcement des liens du trinôme.

### Recommandations

Afin de recevoir les emails qui vous sont envoyés, il est conseillé d'ajouter l'adresse [cloe@cfa-eve.fr](mailto:cloe@cfa-eve.fr) au carnet d'adresses de votre messagerie.

### Documents à télécharger

### Actualités

mercredi 02 juillet 2014 à 09h03

#### Vaud relance l'action "Contrat d'apprentissage, last minute" - Bluewin

[Vaud relance l'action "Contrat d'apprentissage, last minute" Légalement, les dernie...](#)

lundi 09 juin 2014 à 10h49

#### 16 juin - Je trouve mon contrat d'apprentissage à Albi - Toul'Emploi - Je trouve mon contrat d'apprentissage à AlbiToul'EmploiLes Maisons Communes Emploi F...

dimanche 15 juin 2014 à 00h29

#### Apprentissage à Bastia: une centaine de contrats décrochés en une ... - Corse-Matin

[Corse Net InfosSelon les statistiques de la chambre de commerce, près de 60 % des contrats...](#)

lundi 30 juin 2014 à 22h04

#### Apprentissage : un système efficace mais trop onéreux pour les PME - L'Etudiant Educpros

[Le nombre de contrats d'apprentissage a chuté de 19 % entre janvier 2013 et janvier 20...](#)

En cas d'oubli de mot de passe, il vous suffit de cliquer sur ce lien.

Il vous sera demandé de saisir votre adresse mail.

Le renvoi du nouveau mot de passe est instantané.

## 2. choix de l'apprenti

The screenshot shows the EVE CFA interface. At the top left is the logo 'CFA EVE' and the text 'CENTRE DE FORMATION UNIVERSITAIRE EN APPRENTISSAGE'. At the top right is the 'CLOE' logo and 'Carnet de Liaison et d'Organisation Electronique'. Below the header, there is a navigation bar with 'Bonjour Ecole TUTEUR 1' and a 'déconnexion' button. The main content area has a search bar with 'Tapez un mot clef' and buttons for 'Filtrer' and 'Tout voir'. Below the search bar, the page title is 'Site - Formation Test' and 'Promotion 2014-2015 | Année 1'. There are two apprentice cards: 'Apprenti APPRENTI 1' and 'Apprenti APPRENTI 4'. The 'Apprenti APPRENTI 1' card has a yellow box with a 'T' icon above it. The 'Apprenti APPRENTI 4' card has a yellow warning triangle icon above it. Two callout boxes with orange arrows point to these icons. The first callout box points to the warning triangle and contains the text: 'Ce logo indique que vous avez une action à réaliser : compléter et/ou signer une fiche de cet apprenti.' The second callout box points to the 'T' icon and contains the text: 'Le « T » indique que vous êtes tuteur école de l'apprenti.'

Vous êtes actuellement tuteur école au sein de 2 Cloé.

Merci de choisir le Cloé avec lequel vous souhaitez travailler dans la liste ci-contre.

**Infos Cloé**

Le Cloé de cet apprenti nécessite votre attention, peut être une fiche à remplir ou à signer.

Tapez un mot clef Filtrer Tout voir

Site - Formation Test  
Promotion 2014-2015 | Année 1

Apprenti APPRENTI 1

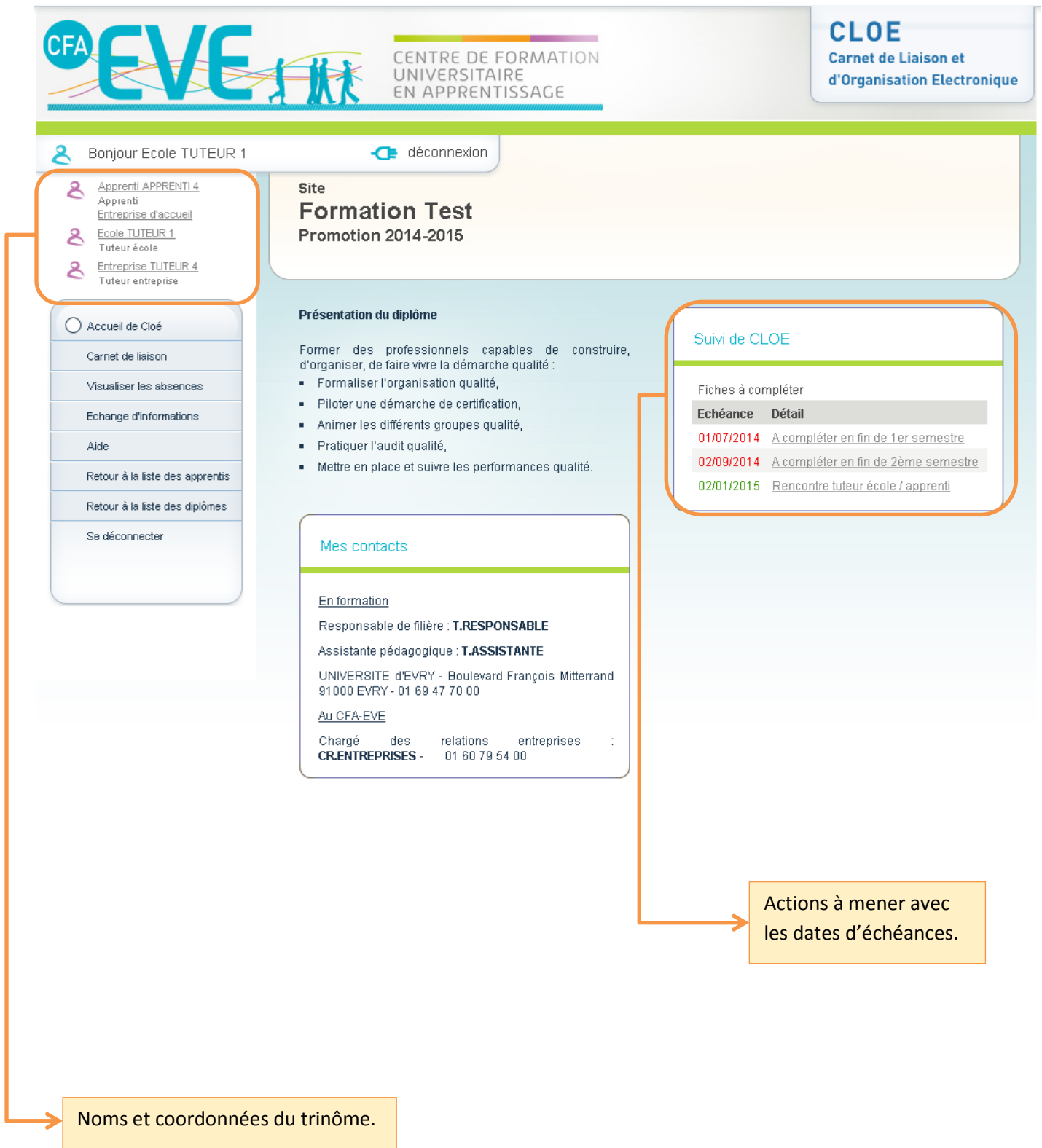
Apprenti APPRENTI 4

Ce logo indique que vous avez une action à réaliser : compléter et/ou signer une fiche de cet apprenti.

Le « T » indique que vous êtes tuteur école de l'apprenti.

Cliquez sur le nom d'un apprenti pour visualiser les informations (absences, documents, ...) le concernant.

### 3. Page d'accueil de CLOE



**CFA EVE** CENTRE DE FORMATION UNIVERSITAIRE EN APPRENTISSAGE

**CLOE**  
Carnet de Liaison et d'Organisation Electronique

Bonjour Ecole TUTEUR 1    déconnexion

**Site Formation Test**  
Promotion 2014-2015

**Présentation du diplôme**

Former des professionnels capables de construire, d'organiser, de faire vivre la démarche qualité :

- Formaliser l'organisation qualité,
- Piloter une démarche de certification,
- Animer les différents groupes qualité,
- Pratiquer l'audit qualité,
- Mettre en place et suivre les performances qualité.

**Mes contacts**

En formation  
Responsable de filière : **T.RESPONSABLE**  
Assistante pédagogique : **T.ASSISTANTE**  
UNIVERSITE d'EVRY - Boulevard François Mitterrand  
91000 EVRY - 01 69 47 70 00

Au CFA-EVE  
Chargé des relations entreprises :  
**CRENTRPRISES** - 01 60 79 54 00

**Suivi de CLOE**

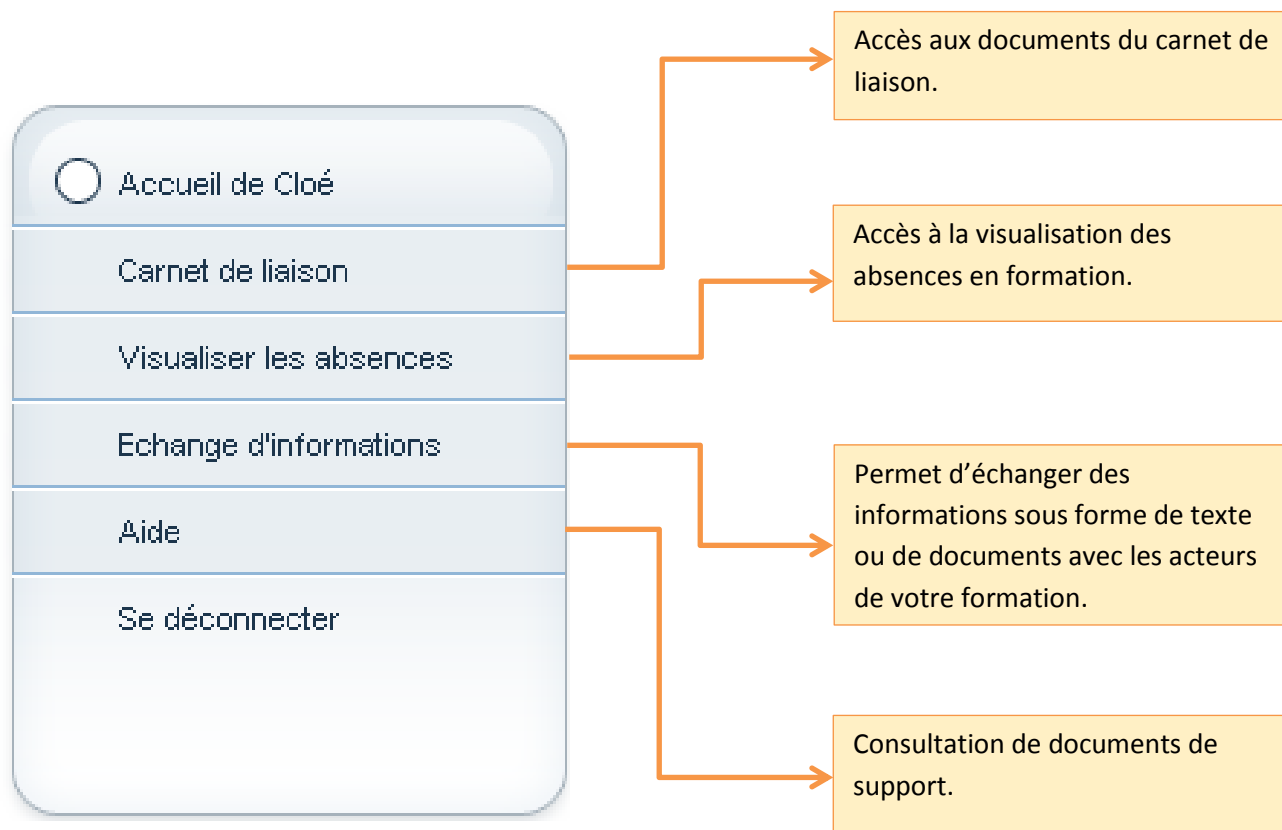
Fiches à compléter

Echéance	Détail
01/07/2014	<a href="#">A compléter en fin de 1er semestre</a>
02/09/2014	<a href="#">A compléter en fin de 2ème semestre</a>
02/01/2015	<a href="#">Rencontre tuteur école / apprenti</a>

Actions à mener avec les dates d'échéances.

Noms et coordonnées du trinôme.

#### 4. Menu d'accès aux informations de l'apprenti affiché



## 5. Carnet de liaison de l'apprenti

Bonjour Ecole TUTEUR 1    déconnexion

Apprenti APPRENTI 4  
Apprenti  
Entreprise d'accueil

Ecole TUTEUR 1  
Tuteur école

Entreprise TUTEUR 4  
Tuteur entreprise

Accueil de Cloé

**Carnet de liaison**

Visualiser les absences

Echange d'informations

Aide

Retour à la liste des apprentis

Retour à la liste des diplômés

Se déconnecter

**Site Formation Test**  
Promotion 2014-2015

Carnet de liaison : 2014 - 2015

Télécharger les dates d'ouverture et de fermeture des fiches

Imprimer l'ensemble des fiches

**Les objectifs de l'année en entreprise**  
Contrat d'objectifs

**La rencontre tuteur école / apprenti de début d'année**  
Rencontre tuteur école / apprenti

**La visite du tuteur école en entreprise**  
A compléter en fin de 1er semestre  
A compléter en fin de 2ème semestre

**Le suivi du tuteur entreprise**  
A compléter en fin de 1er semestre  
A compléter en fin de 2ème semestre



Le clic sur un des documents vous permet au choix :

- \_ De visualiser le contenu.
- \_ De valider en tant que tuteur école (le contrat d'objectifs).
- \_ De compléter et valider la rencontre tuteur école / apprenti et les fiches de visite en entreprise..

Permet de visualiser les pages de complétudes des documents (dates d'ouverture et de fermeture) ainsi que les dates de relances automatiques.

## 6. Les absences de l'apprenti

-  [Apprenti APPRENTI.1](#)  
Apprenti  
ENTREPRISE.1
-  [Ecole TUTEUR.1](#)  
Tuteur école
-  [Entreprise TUTEUR.1](#)  
Tuteur entreprise

Site  
**Formation Test**  
Promotion 2014-2015

- Accueil de Cloé
- Carnet de liaison
- Visualiser les absences
- Echange d'informations
- Aide
- Retour à la liste des apprentis
- Retour à la liste des diplômés
- Se déconnecter

Calendrier : Formation Test

Avril, 2014

Journalier Hebdomadaire Mensuel

Avril						
Lundi	Mardi	Mercredi	Jeudi	Vendredi	Samedi	Dimanche
	1 Entreprise	2 Entreprise	3 Cours	4 Cours	5	6
7 Entreprise	8 Entreprise	9 Entreprise	10 Cours Abs. APPRENTI.1	11 Cours	12	13
14 Entreprise	15 Entreprise	16 Entreprise	17 Cours	18 Cours Abs. APPRENTI.1	19	20
21	22 Entreprise	23 Entreprise	24 Entreprise	25 Entreprise Abs. APPRENTI.1	26	27
28 Entreprise	29 Entreprise	30 Entreprise				

S'abonner au calendrier  
[Visualiser les absences](#)

Visualisation de l'ensemble des absences.  
(Voir page suivante)

Absence injustifiée en rouge.

Absence justifiée en vert.







## Les absences

Motif

Date de debut

Date de fin

Absences  Toutes  Justifiées  Non justifiées

Nom	Début absence	Fin absence	Durée	Motif
APPRENTI 1 Apprenti 	25/04/2014 09:00:00	25/04/2014 17:00:00	7h 0m	Convocation par l'administration
APPRENTI 1 Apprenti 	24/04/2014 09:00:00	24/04/2014 17:00:00	7h 0m	Aucun
APPRENTI 1 Apprenti 	18/04/2014 09:00:00	18/04/2014 12:00:00	3h 0m	Aucun
<a href="#">Télécharger le justificatif</a> Notifié le 06/05/2014 14:26:35				
APPRENTI 1 Apprenti 	10/04/2014 09:00:00	10/04/2014 17:00:00	7h 0m	Maladie



Absence non justifiée.



Absence justifiée et validée par l'équipe pédagogique.



Absence non justifiée, l'apprenti a envoyé un justificatif par CLOE, qui n'a pas encore été validé par l'équipe pédagogique.

Possibilité de filtrer les absences par :

\_ Motif

\_ Période

\_ Type

## 7. Service d'échanges d'informations

Cette application vous permet soit :

\_ De lire des informations qui vous ont été transmises (lorsqu'une personne vous transmet une information, vous recevez automatique un mail de notification avec un lien).

\_ De transmettre des informations sous la forme de texte ou de fichier à vos différents interlocuteurs.

**CFA EVE**  
CENTRE DE FORMATION  
UNIVERSITAIRE  
EN APPRENTISSAGE

**CLOE**  
Carnet de Liaison et  
d'Organisation Electronique

Bonjour Ecole TUTEUR 1    déconnexion

Apprenti APPRENTI 1  
Apprenti  
ENTREPRISE 1

Ecole TUTEUR 1  
Tuteur école

Entreprise TUTEUR 1  
Tuteur entreprise

Accueil de Cloé

Carnet de liaison

Visualiser les absences

Echange d'informations

Aide

Retour à la liste des apprentis

Retour à la liste des diplômés

Se déconnecter

Site  
**Formation Test**  
Promotion 2014-2015

Ma messagerie

Nouveau Message    Message(s) archivé(s)

Conversation	Créateur	Dernier message	Actions
Mémoire	Ecole TUTEUR 1	03/09/2014 14:32:30 : Ecole TUTEUR 1	✘
Relecture memoire	Apprenti APPRENTI 1	01/09/2014 14:54:13 : Apprenti APPRENTI 1	✘

Liste des messages.  
Apparaissent les messages que vous avez envoyés et ceux qui vous ont été transmis.  
Les messages non lus s'affichent en gras.

Rédiger un nouveau message.

Bonjour Apprenti APPRENTI 1

déconnexion

-  [Apprenti APPRENTI 1](#)  
Apprenti  
ENTREPRISE 1
-  [Ecole TUTEUR 1](#)  
Tuteur école
-  [Entreprise TUTEUR 1](#)  
Tuteur entreprise

Site  
**Formation Test**  
Promotion 2014-2015

- Accueil de Cloé
- Carnet de liaison
- Visualiser les absences
- Echange d'informations
- Aide
- Se déconnecter

Nouveau message

Destinataire(s)

Rechercher un destinataire



Tous les apprentis tuteur école tuteur entreprise

**Les chargés de Cloé :**

Jérôme BOUTON Test RESPONSABLE Test ASSISTANTE

Objet

Message

**B I U** |  |  ▾

Chemin: p

Pièce(s) jointe(s)

Parcourir...

Envoyer

Annuler

Insérer un fichier de tout type : Word, Excel, Power point, PDF, ...

Personne(s) ou groupe à qui vous pouvez envoyer un message. Il est possible d'envoyer à plusieurs personnes ou groupes en même temps.

Rechercher un destinataire dans la liste de vos contacts (vos contacts correspondent aux apprentis, tuteurs école et entreprise de votre formation).

Il vous est possible d'envoyer à plusieurs destinataires.