

NOTICE D'UTILISATION DE CLOE

(Carnet de liaison et d'Organisation Electronique)

Sommaire

1.	Connexion.....	1
2.	Page d'accueil de CLOE.....	2
3.	Menu d'accès aux informations de l'apprenti.....	3
4.	Carnet de liaison de l'apprenti	4
5.	Les absences de l'apprenti.....	5
6.	Service d'échanges d'informations.....	7

1. Connexion



CENTRE DE FORMATION
UNIVERSITAIRE
EN APPRENTISSAGE

CLOE
Carnet de Liaison et
d'Organisation Electronique

Veuillez vous identifier

Identifiant :

Mot de passe :

[J'ai oublié mon mot de passe](#)

OK

Carnet de Liaison et d'organisation Electronique

Le CLOE a pour but de suivre, d'informer et d'évaluer l'apprenti via un accès internet sécurisé par un identifiant et un mot de passe, tout en conservant le trinôme Tuteur Entreprise / Apprenti / Tuteur Ecole.

Les avantages du CLOE sont multiples : modernisation de l'outil d'évaluation, gain de temps, suivi régulier de l'apprenti, accès simplifié à l'information et renforcement des liens du trinôme.

Recommandations

Afin de recevoir les emails qui vous sont envoyés, il est conseillé d'ajouter l'adresse cloe@cfa-eve.fr au carnet d'adresses de votre messagerie.

Documents à télécharger

Actualités

mercredi 02 juillet 2014 à 09h03

Vaud relance l'action "Contrat d'apprentissage, last minute" - Bluewin

[Vaud relance l'action "Contrat d'apprentissage, last minute" Légalement, les dernie...](#)

lundi 09 juin 2014 à 10h49

16 juin - Je trouve mon contrat d'apprentissage à Albi - Toul'Emploi - Je trouve mon contrat d'apprentissage à AlbiToul'EmploiLes Maisons Communes Emploi F...

dimanche 15 juin 2014 à 00h29

Apprentissage à Bastia: une centaine de contrats décrochés en une ... - Corse-Matin

[Corse Net InfosSelon les statistiques de la chambre de commerce, près de 60 % des contrats...](#)

lundi 30 juin 2014 à 22h04

Apprentissage : un système efficace mais trop onéreux pour les PME - L'Etudiant Educpros

[Le nombre de contrats d'apprentissage a chuté de 19 % entre janvier 2013 et janvier 20...](#)

En cas d'oubli de mot de passe, il vous suffit de cliquer sur ce lien.

Il vous sera demandé de saisir votre adresse mail.

Le renvoi du nouveau mot de passe est instantané.

2. Page d'accueil de CLOE



CENTRE DE FORMATION
UNIVERSITAIRE
EN APPRENTISSAGE

CLOE
Carnet de Liaison et
d'Organisation Electronique

Bonjour Apprenti APPRENTI 1 [déconnexion](#)

 [Apprenti APPRENTI 1](#)
Apprenti
ENTREPRISE 1

 [Ecole TUTEUR 1](#)
Tuteur école

 [Entreprise TUTEUR 1](#)
Tuteur entreprise

○ Accueil de Cloé

Carnet de liaison

Visualiser les absences

Echange d'informations

Aide

Se déconnecter

Site
Formation Test
Promotion 2014-2015

Présentation du diplôme
Former des professionnels capables de construire, d'organiser, de faire vivre la démarche qualité :

- Formaliser l'organisation qualité,
- Piloter une démarche de certification,
- Animer les différents groupes qualité,
- Pratiquer l'audit qualité,
- Mettre en place et suivre les performances qualité.

Mes contacts
En formation
Responsable de filière : **T.RESPONSABLE**
Assistante pédagogique : **T.ASSISTANTE**
UNIVERSITE d'EVRY - Boulevard François Mitterrand
91000 EVRY - 01 69 47 70 00
Au CFA-EVE
Chargé des relations entreprises :
CR.ENTREPRISES - 01 60 79 54 00

Suivi de CLOE
Fiches à compléter

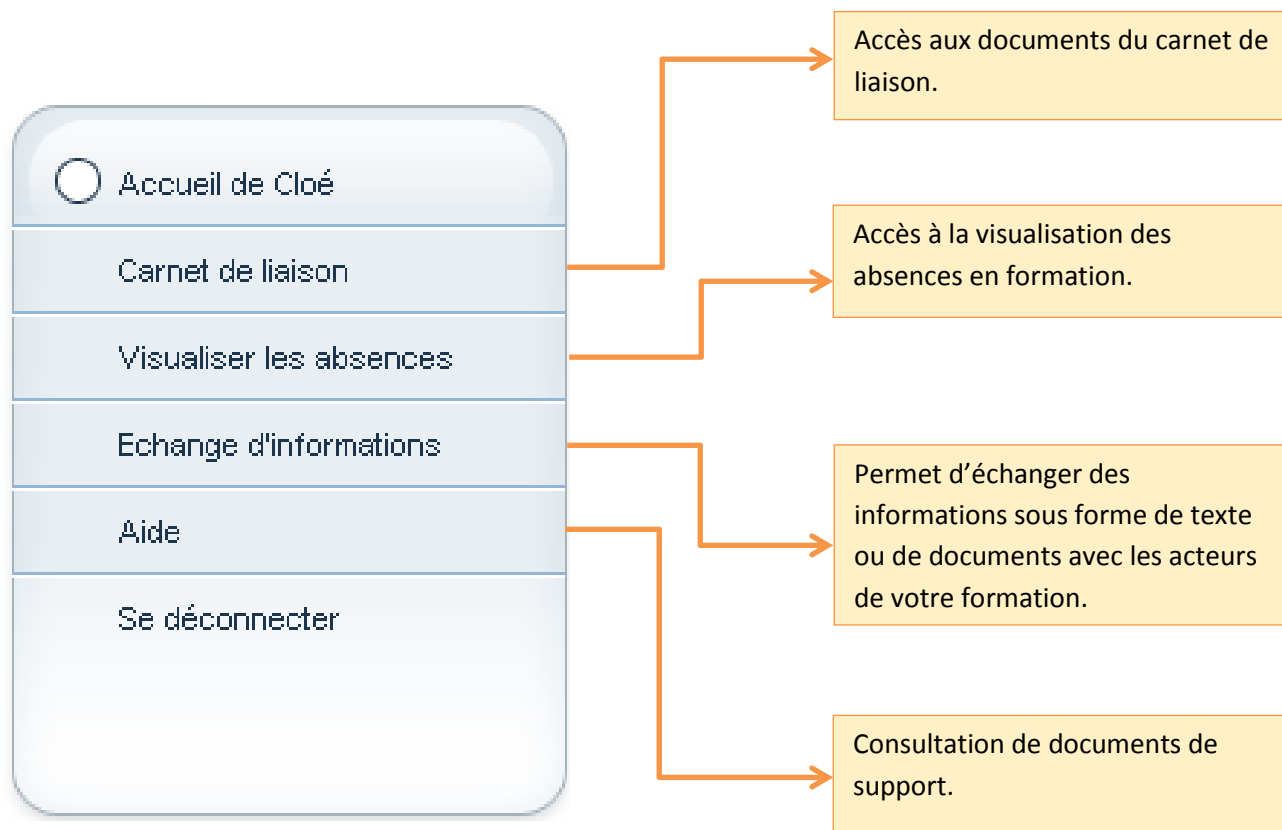
Echéance	Détail
01/03/2015	Contrat d'objectifs

Fiches à signer

Echéance	Détail
02/01/2015	Rencontre tuteur école / apprenti

Noms et coordonnées du trinôme.

3. Menu d'accès aux informations de l'apprenti



4. Carnet de liaison de l'apprenti

CFA EVE CENTRE DE FORMATION UNIVERSITAIRE EN APPRENTISSAGE

CLOE
Carnet de Liaison et d'Organisation Electronique

Bonjour Apprenti APPRENTI 1 déconnexion

Apprenti APPRENTI 1
Apprenti ENTREPRISE 1
Ecole TUTEUR 1
Tuteur école
Entreprise TUTEUR 1
Tuteur entreprise

Accueil de Cloé
Carnet de liaison
Visualiser les absences
Echange d'informations
Aide
Se déconnecter

Site
Formation Test
Promotion 2014-2015

Carnet de liaison : 2014 - 2015

Télécharger les dates d'ouverture et de fermeture des fiches
Imprimer l'ensemble des fiches

Les objectifs de l'année en entreprise
[Contrat d'objectifs](#)

La rencontre tuteur école / apprenti de début d'année
[Rencontre tuteur école / apprenti](#)

La visite du tuteur école en entreprise
[A compléter en fin de 1er semestre](#)
[A compléter en fin de 2ème semestre](#)

Le suivi du tuteur entreprise
[A compléter en fin de 1er semestre](#)
[A compléter en fin de 2ème semestre](#)

Le clic sur un des documents vous permet au choix :

- _ De visualiser le contenu.
- _ De valider en tant qu'apprenti (le contrat d'objectifs et la rencontre tuteur école / apprenti).
- _ De compléter et valider le contrat d'objectifs.

Permet de visualiser les pages complètes des documents (dates d'ouverture et de fermeture) ainsi que les dates de relances automatiques.

5. Les absences de l'apprenti

Apprenti APPRENTI 1
Apprenti
ENTREPRISE 1

Ecole TUTEUR 1
Tuteur école

Entreprise TUTEUR 1
Tuteur entreprise

Site
Formation Test
Promotion 2014-2015

Accueil de Cloé

Carnet de liaison

Visualiser les absences

Echange d'informations

Aide

Se déconnecter

Procédure à suivre en cas d'absence en formation.

Calendrier : Formation Test

Journalier Hebdomadaire Mensuel

Avril, 2014

Avril						
Lundi	Mardi	Mercredi	Jeudi	Vendredi	Samedi	Dimanche
		1	2	3	4	5
	Entreprise	Entreprise	Cours	Cours		
6	7	8	9	10	11	12
13	14	15	16	17	18	19
20	21	22	23	24	25	26
27	28	29	30	1	2	3
4	5	6	7	8	9	10

[S'abonner au calendrier](#)
[Visualiser les absences](#)

Visualisation de l'ensemble de vos absences.
(Voir page suivante)

Absence injustifiée en rouge.

Absence justifiée en vert.





Les absences

Motif

Date de debut

Date de fin

Absences Toutes Justifiées Non justifiées

Nom	Début absence	Fin absence	Durée	Motif
APPRENTI 1 Apprenti 	25/04/2014 09:00:00	25/04/2014 17:00:00	7h 0m	Convocation par l'administration
APPRENTI 1 Apprenti 	24/04/2014 09:00:00	24/04/2014 17:00:00	7h 0m	Aucun
APPRENTI 1 Apprenti 	18/04/2014 09:00:00	18/04/2014 12:00:00	3h 0m	Aucun Télécharger le justificatif Notifié le 06/05/2014 14:26:35
APPRENTI 1 Apprenti 	10/04/2014 09:00:00	10/04/2014 17:00:00	7h 0m	Maladie



Absence non justifiée.



Absence justifiée et validée par l'équipe pédagogique.



Absence non justifiée, l'apprenti a envoyé un justificatif par CLOE, qui n'a pas encore été validé par l'équipe pédagogique.

Possibilité de filtrer les absences par :

_ Motif

_ Période

_ Type

6. Service d'échanges d'informations

Cette application vous permet soit :

_ De lire des informations qui vous ont été transmises (lorsqu'une personne vous transmet une information, vous recevez automatique un mail de notification avec un lien).

_ De transmettre des informations sous la forme de texte ou de fichier à vos différents interlocuteurs.

The screenshot shows the CLOE application interface. At the top left is the logo for CFA EVE (Centre de Formation Universitaire en Apprentissage). At the top right is the CLOE logo (Carnet de Liaison et d'Organisation Electronique). Below the logos, the user is logged in as 'Apprenti APPRENTI 1' with a 'déconnexion' button. A left sidebar contains navigation options: 'Accueil de Cloé', 'Carnet de liaison', 'Visualiser les absences', 'Echange d'informations' (highlighted), 'Aide', and 'Se déconnecter'. The main content area is titled 'Site Formation Test Promotion 2014-2015' and contains a 'Ma messagerie' section. This section has a 'Nouveau Message' button and a 'Message(s) archivé(s)' link. Below is a table of messages:

Conversation	Créateur	Dernier message	Actions
Mémoire	Ecole TUTEUR 1	03/09/2014 14:32:30 : Ecole TUTEUR 1	✘
Demande d'informations	Apprenti APPRENTI 1	03/07/2014 11:48:18 : Apprenti APPRENTI 1	✘

Annotations with arrows point to the 'Nouveau Message' button and the message list table. A text box explains the message list, and another text box explains the 'Nouveau Message' button.

Liste des messages.
Apparaissent les messages que vous avez envoyés et ceux qui vous ont été transmis.
Les messages non lus s'affichent en gras.

Rédiger un nouveau message.

Bonjour Apprenti APPRENTI 1

déconnexion

-  [Apprenti APPRENTI 1](#)
Apprenti
ENTREPRISE 1
-  [Ecole TUTEUR 1](#)
Tuteur école
-  [Entreprise TUTEUR 1](#)
Tuteur entreprise

Site
Formation Test
Promotion 2014-2015

- Accueil de Cloé
- Carnet de liaison
- Visualiser les absences
- Echange d'informations
- Aide
- Se déconnecter

Nouveau message

Destinataire(s)

Rechercher un destinataire



Tous les apprentis tuteur école tuteur entreprise

Les chargés de Cloé :

Jérôme BOUTON Test RESPONSABLE Test ASSISTANTE

Objet

Message

B I U |  |  ▾

Chemin: p

Pièce(s) jointe(s)

Parcourir...

Envoyer

Annuler

Insérer un fichier de tout type : Word, Excel, Power point, PDF, ...

Personne(s) ou groupe à qui vous pouvez envoyer un message. Il est possible d'envoyer à plusieurs personnes ou groupes en même temps.

Rechercher un destinataire dans la liste de vos contacts (vos contacts correspondent aux apprentis, tuteurs école et entreprise de votre formation).

Il vous est possible d'envoyer à plusieurs destinataires.